



WWG 760 WPS

Merk: Miele

Model: 11380800

€ 1.589,00



SCAN OM TE
BESTELLEN

OMSCHRIJVING

W1 wasmachine voorlader - Was bijzonder ecologisch met warmwateraansluiting, TwinDos en WiFiConn @ ct.

- Stroom besparen met een extra aansluiting voor warm water
- Beste vloeibaar wasmiddel met één druk op de knop - TwinDos
- De perfecte toevoeging voor speciale toepassingen - CapDosing
- Display plus handige bediening met één vinger - ComfortSensor
- Slimme wasverzorging met WiFiConn@ct

Vloeibaar wasmiddel met één druk op de knop

Automatisch doseren met TwinDos is niet alleen handig, maar garandeert tegelijkertijd perfecte zuiverheid: met UltraPhase 1 en 2 wordt uw toestel het beste systeem voor vloeibaar wasmiddel. TwinDos doseert UltraPhase 1 en 2 op een desbetreffend optimaal moment in het wasproces en bereikt zo het beste waseffect. Bovendien doseert TwinDos zo nauwkeurig dat u in vergelijking met een handmatige dosering tot wel 30 % wasmiddel kunt besparen.

Getest op een zeer lange levensduur

Bovenstaande informatie is uitsluitend informatief/indicatief en aan wijziging onderhevig

Openingsuren Marc Balis

MA	Op afspraak	VRIJ	9u tot 19u
DI	9u tot 19u	ZAT	9u tot 18u
WOE	9u tot 19u	ZON	GESLOTEN
DO	9u tot 19u		

Om te voldoen aan de hoogste kwaliteitseisen onderwerpt Miele alle machines tijdens de ontwikkeling aan zware duurtests. In deze tests moeten de machines 10.000 uur wassen. Daarbij worden ca. 5000 verschillende programma's gebruikt. Op basis van de alledaagse was komt dat overeen op ca. 5 programma's per week met een looptijd van gemiddeld 2 uur: meer dan 20 jaar.

Eersteklas oppervlak

Als enige fabrikant van huishoudelijke toestellen emailleert Miele de fronts van alle wasmachines, droogkasten en wasdroogcombinaties. Het hoogwaardige email is kras-, corrosie-, zuur- en zeepschuimbestendig, eenvoudig schoon te maken en kleurecht.

Een extra zekerheid

WPS heeft tevens een dubbele magneetventiel direct aan de kraan. Als het eerste ventiel defect is, sluit de tweede de toevoer. Voor nog meer zekerheid zorgt de dubbelwandige toevoerslang: bij beschadiging van de binnenvoering van de slang stroomt het water door de omhullende slang in de bodemkuip. Net als WCS beschikt WPS over een intelligente waterniveausensor: eventuele lekkages worden ontdekt, en de watertoevoer afgesloten.

Perfekte wasbescherming

Door de honingraatstructuur in het oppervlak van de Miele SoftCare-trommel ontstaat er een dun laagje water tussen de trommelwand en het textiel. Het wasgoed glijdt daarop zacht door de trommel en wordt zo optimaal beschermd. Door de kleine, gepolijste perforaties ontstaan er geen pillen en losse naden in uw textiel. Vreemde voorwerpen, zoals paperclips of bh-beugels, komen niet meer in de afvoerpomp terecht.

SPECIFICATIE

Algemeen		Bediening	
Trommelinhoud	9 kg	Koppeling met app	
Type wasmachine	Frontlader		
Zwiersnelheid (maximaal)	1400 t/min		
Connectiviteit		Energie	
Wi-Fi		Geluidsniveau	48 dB,dB(A)

Bovenstaande informatie is uitsluitend informatief/indicatief en aan wijziging onderhevig


Openingsuren Marc Balis

MA	Op afspraak	VRIJ	9u tot 19u
DI	9u tot 19u	ZAT	9u tot 18u
WOE	9u tot 19u	ZON	GESLOTEN
DO	9u tot 19u		

MARCBALIS

www.elektrobalis.be

02/721.39.84 - marc.balis@telenet.be - Vilvoordelaan 50, 1930 Zaventem

wassen	
Jaarlijks waterverbruik	11000 Liter
Warmwateraansluiting	


Energieverbruik

Capaciteit voor Eco 40-60° programma	9 kg
Droogresultaat	B
Energieklasse	A
Energieverbruik per 100 cycli	49 kWh
Geluidsniveau centrifugeren	68 dB,dB(A)
Geluidsniveau-klasse	A
Gewogen waterverbruik per cyclus	48 Liter
Tijdsduur Eco 40-60° programma	3:29

Functies

Stoomfunctie	
--------------	---

Fysieke kenmerken

Aansluitwaarde	2400 W
Breedte	59,6 cm,mm
Diepte	64,3 cm,mm
Gewicht	96 g,kg
Hoogte	85 cm,mm
Kleur	Wit
Koolborstelloze motor	
Motor (merkspecifiek)	ProfiEco

Gebruiksgemak

Aanduiding programmaverloop	
Aanduiding resttijd	
Automatische dosering wasmiddel	
Eindsignaal programma	
Type eindsignaal	Akoestisch
Uitgestelde start	
Verlichting binnen	

Bovenstaande informatie is uitsluitend informatief/indicatief en aan wijziging onderhevig

Openingsuren Marc Balis



MA	Op afspraak	VRIJ	9u tot 19u
DI	9u tot 19u	ZAT	9u tot 18u
WOE	9u tot 19u	ZON	GESLOTEN
DO	9u tot 19u		

MARC BALIS


www.elektrobalis.be

02/721.39.84 - marc.balis@telenet.be - Vilvoordelaan 50, 1930 Zaventem



Opties

Antivlekkfunctie	
Eco wasprogramma	

Programma's

Speciale wasprogramma's	Sportkleding
Trommelreiniging	
Wasprogramma's	Katoen

Veiligheid

Beveiliging tegen waterschade	
Kinderbeveiliging	

Bovenstaande informatie is uitsluitend informatief/indicatief en aan wijziging onderhevig

Openingsuren Marc Balis

MA	Op afspraak	VRIJ	9u tot 19u
DI	9u tot 19u	ZAT	9u tot 18u
WOE	9u tot 19u	ZON	GESLOTEN
DO	9u tot 19u		